

**Modulare Großküchengeräteserie  
 900XP-Kühlunterbau mit 2  
 Schubladen, -2/+10° C, automatische  
 Abtaukondensatverdunstung - R290**

**Technisches Datenblatt**

 ARTIKEL # \_\_\_\_\_  
 MODELL # \_\_\_\_\_

NAME # \_\_\_\_\_

SIS # \_\_\_\_\_

AIA # \_\_\_\_\_


**391602 (E9TTAECOMIN)**

 Kühlunterbau mit 2  
 Schubladen, -2/+10° C,  
 automatische  
 Abtaukondensatverdunstung  
 - R290

### Kurzbeschreibung

**Artikel Nr.** \_\_\_\_\_

Gekühlter Unterbau mit 2 Schubladen. Eingebautes Kompressor-Kühlaggregat. Kann in einem Temperaturbereich von -2°C bis 10°C betrieben werden. Außenverkleidung aus rostfreiem Stahl. Zum Einbau unter andere 900XP Aufsatzschränke. Wird mit 50 mm höhenverstellbaren Füßen geliefert.

### Hauptmerkmale

- Gerät kann leicht unter anderen 900XP Tischgeräten installiert werden.
- Regelbarer Temperaturbereich von -2 °C bis +10 °C für Fleisch, Fisch und Molkereiprodukte.
- Umluftkühlung für schnelles Kühlen und gleichmäßige Temperaturverteilung.
- Abtaugung und automatische Tauwasserverdunstung: Kondensat verdunstet automatisch durch das elektrische Heizelement im Kondensatbehälter.
- GN-konform.
- Entwickelt für die Montage auf modularen Kochblock

### Konstruktion

- Edelstahlkonstruktion mit Scotch Brite Schliff für höchsten Hygienestandard.
- Gerät mit Eigenkühlung.
- Frontseitiger Zugang zu allen Komponenten.
- Das Gerät wird mit 150 mm höhenverstellbaren Füßen aus rostfreiem Stahl geliefert. Die Füße können bis zu 250 mm verlängert werden.

### Nachhaltigkeit



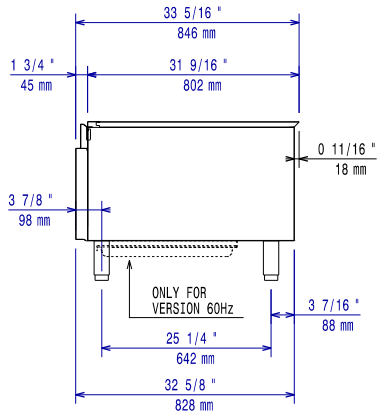
- FKW und FCKW frei (hoch ökologisches Kältemittel: R290).

### Optionales Zubehör

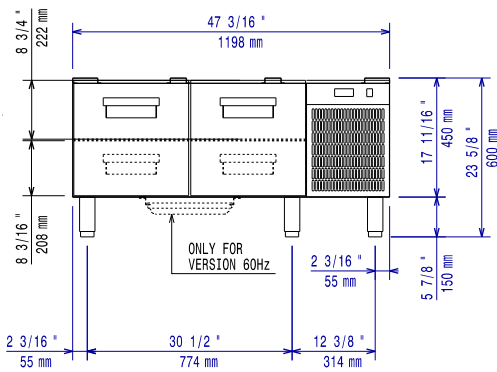
- 1 Satz geflanschte Füße PNC 206136
- Front-Sockelblende, 1200 mm PNC 206151
- Front-Fußblende, 1200 mm PNC 206178   
(nicht für Kühl-/Tiefkühl-Unterschrank)
- Rückwandverkleidung - 1200 mm (XP700-900) PNC 206376
- Kit 3 Rahmen für Rädermontage PNC 206430
- Kit 6 Räder - 3 Lenkrollen mit Feststeller PNC 206432

Genehmigung: \_\_\_\_\_

Front

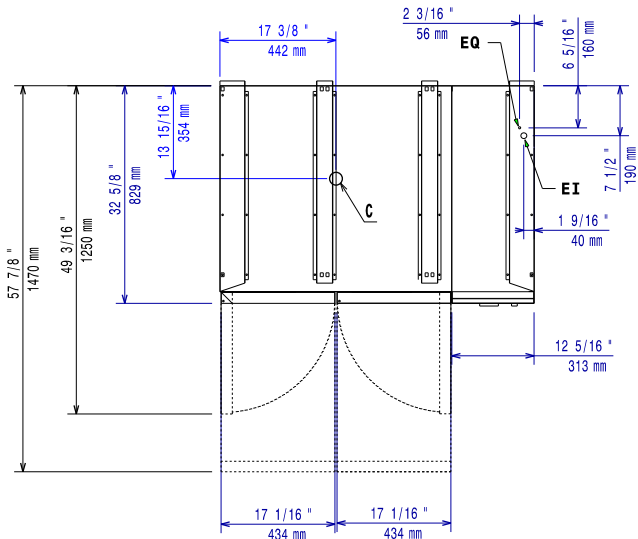


Seite



EI = Elektroanschluss

oben


**Elektrisch**

Netzspannung:	220-230 V/1N ph/50 Hz
Anschlusswert:	0.44 kW
Gesamt-Watt	0.44 kW

**Schlüsselinformation**

Außenabmessungen, Länge:	1200 mm
Außenabmessungen, Tiefe:	830 mm
Außenabmessungen, Höhe:	600 mm
Nettogewicht:	114 kg
Versandgewicht:	119 kg
Versandhöhe:	830 mm
Versandlänge:	1060 mm
Versandtiefe:	1300 mm
Versandvolumen:	1.14 m <sup>3</sup>
Bruttokapazität:	140 lt

**Kühldaten:**
**Kompressor-Leistung:**
**Nachhaltigkeit**

Art des Kältemittels:	R290
Kühlmittelgewicht:	85 g